

ВВЕДЕНИЕ

Законом РФ «Об оружии» определены требования, которым должно отвечать служебное оружие, используемое предприятиями, организациями и учреждениями с особыми уставными задачами. Постановлением Правительства РФ от 14 августа 1992 года №587 (Приложение № 3) утвержден перечень видов вооружения, разрешенных к использованию частными охранными структурами. К ним относятся:

- 9-мм служебный пистолет ИЖ-71;
- ружье охотничье гладкоствольное;
- боеприпасы к оружию.

Общие правила безопасности при обращении с оружием

- зарядка и разрядка оружия производится только в установленном месте и под наблюдением ответственного за прием (выдачу) оружия.
- получив оружие, необходимо убедиться в том, что оно не заряжено и поставлено на предохранитель. Для этого, не снимая оружие с предохранителя, направить ствол в пулеулавливатель, извлечь магазин из основания рукоятки (если он был вставлен), снять с предохранителя и отвести затвор в крайнее заднее положение. Убедиться, что в патроннике нет патрона. Сделать контрольный спуск и поставить оружие на предохранитель.
- получив патроны, необходимо проверить их количество и исправность (на гильзах не должно быть ржавчины и помарок, пуля не шатается, капсюль не должен выступать над поверхностью донца гильзы и не имеет зеленый налет).

Запрещается:

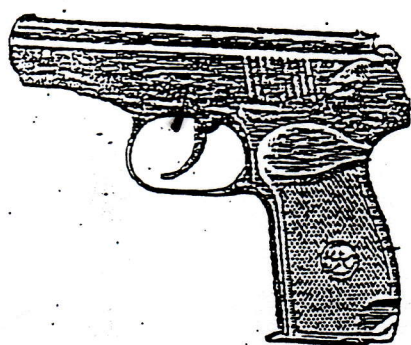
- досылать патрон в патронник, если нет необходимости в применении оружия;
- наводить оружие на людей, даже если оно не заряжено;
- угрожать оружием и производить предупредительные выстрелы в целях наведения порядка, за исключением случаев, предусмотренных законом;
- разбирать оружие во время несения дежурства, без надобно-

сти снимать его с предохранителя, досылать патрон в патронник;

отсоединять магазин и вынимать из него патроны во время несения дежурства.

Знание и строгое соблюдение всеми сотрудниками правил и мер безопасности при обращении с оружием исключает ранения, увечья и гибель людей, нанесение материального ущерба.


Глава 1. 9-мм СЛУЖЕБНЫЙ ПИСТОЛЕТ ИЖ-71



Служебный пистолет ИЖ-71 разработан на базе пистолета Макарова. При этом была сохранена принципиальная конструкция прототипа, но изменение отдельных конструктивных элементов привело к изменению тактико-технических характеристик самого оружия.

Тактико-технические характеристики

Длина	161 мм
Высота	126 мм
Ширина	30,5 мм
Длина ствола	93 мм
Калибр	9 мм
Число нарезов	4
Вес пистолета с магазином без патронов	730 грамм
Вес пистолета с магазином, снаряженным 8-ю патронами	800 грамм
Емкость магазина	8 патронов
Длина патрона	25 мм
Вес пули	6 грамм
Начальная скорость полета пули	282 м/с
Дальность действительного огня	40 м
Убойная сила полета пули	300 м
Боевая скорострельность	30 выстр/мин



Основные части 9-мм служебного пистолета ИЖ-71 и их назначение

Пистолет ИЖ-71 состоит из следующих основных частей и механизмов:

- рамка со стволом и спусковой скобой;
- затвор с ударником, выбрасывателем и предохранителем;
- возвратная пружина;
- ударно-спусковой механизм;
- рукоятка с винтом;
- затворная задержка;
- магазин.

Рамка служит для соединения всех частей пистолета.

Ствол служит для придания направления полету пули.

Спусковая скоба служит для предохранения спускового крючка от нечаянного нажатия на него, а гребень спусковой скобы ограничивает ход затвора назад.

Затвор служит для подачи патрона из магазина в патронник, запираания канала ствола при выстреле, удержания гильзы и постановки курка на боевой взвод.

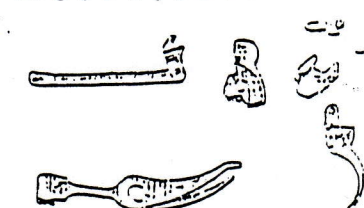
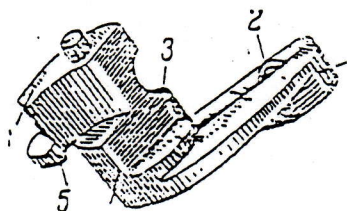

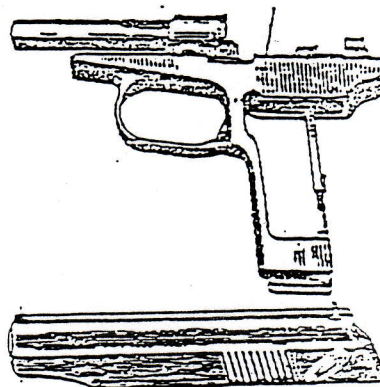
Ударник служит для разбития капсюля.

Выбрасыватель служит для удержания гильзы (патрона) в чашечке затвора до встречи с отражателем.

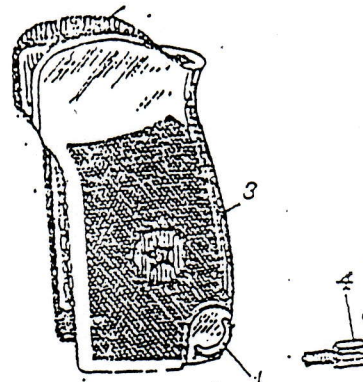
Предохранитель служит для обеспечения безопасности обращения с пистолетом.

Возвратная пружина служит для возвращения затвора в переднее положение после выстрела.


Ударно-спусковой механизм служит для производства выстрела.



Рукоятка с винтом служит для удобства удержания пистолета в руке.

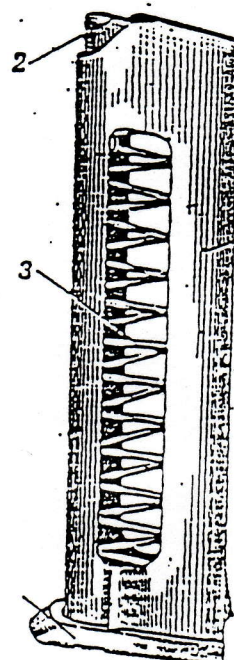


Затворная задержка служит для удержания затвора в заднем положении по израсходовании всех патронов в магазине.



Магазин служит для размещения патронов.

Комплект пистолета: пистолет с магазином, кобура, протирка, запасный магазин, пистолетный ремешок

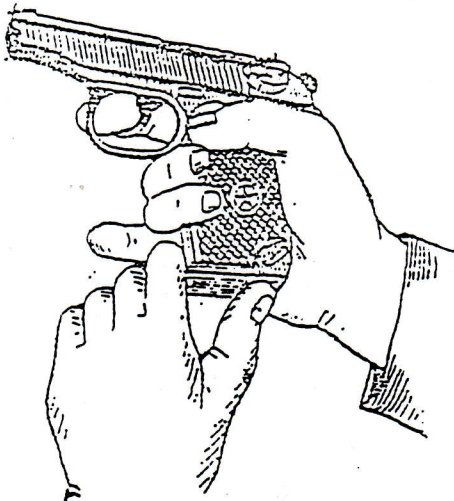




Неполная разборка и сборка пистолета ИЖ-71

Неполная разборка производится для чистки, смазки и осмотра пистолета.

Неполная разборка пистолета производится в следующем порядке:

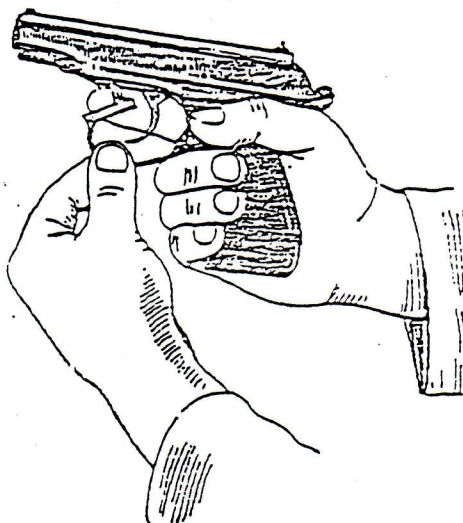


1. Извлечь магазин из основания рукоятки.

Удерживая пистолет за рукоятку правой рукой, большим пальцем левой руки отвести защелку магазина назад до отказа, одновременно оттягивая указательным пальцем левой руки выступающую часть крышки магазина, извлечь магазин из основания рукоятки.

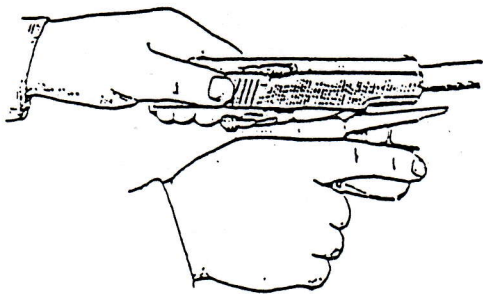
2. Отделить затвор от рамки.

Взяв пистолет в правую руку за рукоятку, левой рукой оттянуть спусковую скобу вниз и, перекосив ее влево, упереть в рамку так, чтобы она удерживалась в этом положении. При дальнейшей разборке удерживать ее в приданном положении указательным пальцем правой руки. Левой рукой отвести затвор в крайнее заднее положение и, приподняв его задний конец, дать ему возможность продвинуться вперед под действием возвратной пружины. Отделить затвор от рамки и поставить спусковую скобу на свое место.




3. Снять со ствола возвратную пружину.

Удерживая рамку правой рукой за рукоятку и вращая возвратную пружину на себя левой рукой, снять ее со ствола.



4. Сборку пистолета после неполной разборки производить в обратном порядке.



Порядок заряжания пистолета при проведении стрельб

По команде руководителя "Заряжай" стреляющий должен:

- вынуть пистолет из кобуры; извлечь магазин в основании рукоятки; вложить пистолет в кобуру;
- снарядить магазин патронами;
- вынуть пистолет из кобуры и вставить магазин в основание рукоятки;
- дослат патрон в патронник;
- поставить оружие на предохранитель;
- доложить о готовности к стрельбе.

Порядок разряжания пистолета

По команде руководителя "Разряжай" стреляющий должен:

- поставить оружие на предохранитель;
- извлечь магазин из основания рукоятки;
- извлечь патрон из патронника (если патроны не израсходованы полностью);
- поставить пистолет на предохранитель;
- вложить пистолет в кобуру;
- вынуть патроны из магазина.